

**ESE HOSPITAL DEL SUR GABRIEL JARAMILLO PIEDRAHITA  
INDICADORES FINANCIEROS  
AL 31 DE MARZO DE 2017**

INDICES	FORMULA	CALCULO	RESULTADO	INTERPRETACIÓN
<b>1, LIQUIDEZ</b>				
1.1 Razón corriente	$\frac{\text{ACTIVO CORRIENTE}}{\text{PASIVO CORRIENTE}}$	$\frac{3,854,853}{4,989,751}$	0.77	Por cada \$1 que la entidad le adeuda a terceros en el corto plazo, posee, en sus activos corrientes, \$0.77
1.2 Capital de Trabajo	ACTIVO CORRIENTE - PASIVO CORRIENTE	-1,134,898	-1,134,898	Saldo que a la entidad le quedaría en efectivo en activos corrientes, después de haber cancelado todos sus pasivos a corto plazo \$-1,134,898
<b>2. RENTABILIDAD</b>				
2.1 Rentabilidad del Activo	$\frac{\text{RESULTADO DEL EJERCICIO}}{\text{TOTAL ACTIVO}}$	$\frac{719,718}{17,008,244}$	4.23%	Indica que los activos de la entidad generan una utilidad del 4.23% en la vigencia fiscal
2.2 Rentabilidad del Patrimonio	$\frac{\text{RESULTADO DEL EJERCICIO}}{\text{TOTAL PATRIMONIO}}$	$\frac{719,718}{11,922,829}$	6.04%	Significa que el patrimonio de la entidad obtuvo un rendimiento positivo, es decir, se capitalizó en un 6.04%
<b>3. ENDEUDAMIENTO</b>				
3.1 Indice de Endeudamiento	$\frac{\text{TOTAL PASIVO}}{\text{TOTAL ACTIVO}}$	$\frac{5,085,415}{17,008,244}$	0.30	Significa que por cada \$1 que la entidad posee en activos, \$0.30 corresponden a acreedores.
3.2 Concentración del Endeudamiento a corto plazo	$\frac{\text{PASIVO CORRIENTE}}{\text{TOTAL PASIVO}}$	$\frac{4,989,751}{5,085,415}$	0.98	Por cada \$1, que la entidad adeuda a terceros, \$0.98 tienen vencimiento corriente, es decir, que el 98% de los pasivos con acreedores tienen vencimientos de menos de un año.
3.3 Solvencia	$\frac{\text{TOTAL PATRIMONIO}}{\text{TOTAL PASIVO}}$	$\frac{11,922,829}{5,085,415}$	2.34	Establece que por cada \$1, que adeuda la entidad, ésta cuenta con recursos en el patrimonio por \$2.34 para respaldar.

FIRMA DEL REPRESENTANTE LEGAL  
NOMBRE: OSCAR FERNANDO JIMENEZ LÓPEZ

FIRMA DEL CONTADOR  
NOMBRE : ARTURO ALEXANDER ARIAS DUQUE  
TP 76.750 -T

FIRMA SUBGERENTE ADMINISTRATIVO  
NOMBRE: VICTOR HUGO PÉREZ ECHEVERRY


FIRMA DE REVISOR FISCAL  
NOMBRE: LUIS CARLOS CARMONA SOTO  
TP 58.175- T

**ESE HOSPITAL DEL SUR GABRIEL JARAMILLO PIEDRAHITA  
ESTADO DE CAMBIOS EN EL PATRIMONIO  
AL 31 DE MARZO DE 2017**

(Cifras en miles de pesos)

Nota	Valores
Saldo del Patrimonio Año Anterior	9,959,652
Variaciones Patrimoniales Durante el Año	1,963,178
Saldo del Patrimonio Año Actual	<u>11,922,829</u>


DETALLE DE LAS VARIACIONES PATRIMONIALES			
	Periodo Actual	Periodo Anterior	
	Marzo, 2016	Marzo, 2015	
<b>INCREMENTOS</b>			<b>2,272,209</b>
Resultado de Ejercicios Anteriores	(403,292)	(1,193,980)	790,688
Resultados del Ejercicio	719,718	(761,803)	1,481,521
<b>DISMINUCIONES</b>			<b>-309,031</b>
Capital fiscal	318,294	607,098	-288,804
Superávit por valorización	10,002,682	10,022,909	-20,227
<b>PARTIDAS SIN MOVIMIENTO</b>			<b>0</b>
Superávit por Donación	1,285,427	1,285,427	0




FIRMA DEL REPRESENTANTE LEGAL  
NOMBRE: OSCAR FERNANDO JIMENEZ LÓPEZ



FIRMA SUBGERENTE ADMINISTRATIVO  
NOMBRE: VICTOR HUGO PÉREZ ECHEVERRY



FIRMA DEL CONTADOR  
NOMBRE: ARTURO ALEXANDER ARIAS DUQUE  
TP 76.750 - T



FIRMA DE REVISOR FISCAL  
NOMBRE: LUIS CARLOS CARMONA SOTO  
TP 58.175- T

**ESE HOSPITAL DEL SUR GABRIEL JARAMILLO PIEDRAHITA**  
**ESTADO DE ACTIVIDAD FINANCIERA ECONOMICA Y SOCIAL**  
**DEL 01 DE ENERO AL 31 DE MARZO DE 2017**  
(Cifras en miles de pesos)

CODIGO	CUENTAS	Periodo Actual	Periodo Anterior	VARIACION \$	VARIACION%
	<b>DEPRECIACIONES, PROVISIONES Y</b>				
53	<b>AMORTIZACIONES</b>	146,057	192,183	-46,126	-24%
5304	PROVISIÓN PARA DEUDORES	4,904	45,202	-40,298	-89%
5314	PROVISIÓN PARA CONTINGENCIAS	28,302	75,239	-46,937	-62%
	<b>DEPRECIACIONES DE PROPIEDADES* PLANTA Y</b>				
5330	EQUIPO	82,556	69,720	12,836	18%
5345	AMORTIZACION DE INTANGIBLES	30,295	2,022	28,272	1398%
	<b>EXCEDENTE OPERACIONAL</b>	<b>-586,219</b>	<b>-1,603,079</b>	<b>1,016,860</b>	<b>100%</b>
48	<b>OTROS INGRESOS</b>	<b>1,328,502</b>	<b>852,987</b>	<b>475,514</b>	<b>56%</b>
4805	FINANCIEROS	6,681	1,212	5,470	451%
4808	OTROS INGRESOS ORDINARIOS	740,567	849,583	-109,016	-13%
4810	EXTRAORDINARIOS	581,195	2,192	579,003	26409%
4815	AJUSTE DE EJERCICIOS ANTERIORES	58	0	58	100%
58	<b>OTROS GASTOS</b>	<b>22,565</b>	<b>11,711</b>	<b>10,853</b>	<b>93%</b>
5802	COMISIONES	3,082	834	2,248	270%
5805	FINANCIEROS	12	0	12	100%
5808	OTROS GASTOS ORDINARIOS	16,664	6,678	9,986	150%
5810	EXTRAORDINARIOS	2,806	0	2,806	100%
5815	AJUSTE DE EJERCICIOS ANTERIORES	0	4,200	-4,200	-100%
	<b>RESULTADO DEL EJERCICIO</b>	<b>719,718</b>	<b>-761,803</b>	<b>1,481,521</b>	<b>100%</b>

FIRMA DEL REPRESENTANTE LEGAL  
NOMBRE: OSCAR FERNANDO JIMENEZ LÓPEZ

FIRMA DEL CONTADOR  
NOMBRE: ARTURO ALEXANDER ARIAS DUQUE  
TP 76.750 -T

FIRMA SUBGERENTE ADMINISTRATIVO  
NOMBRE: VICTOR HUGO PÉREZ ECHEVERRY

FIRMA DE REVISOR FISCAL  
NOMBRE: LUIS CARLOS CARMONA SOTO  
TP 58.175- T

**ESE HOSPITAL DEL SUR GABRIEL JARAMILLO PIEDRAHITA**  
**ESTADO DE ACTIVIDAD FINANCIERA ECONOMICA SOCIAL**  
**DEL 01 DE ENERO AL 31 DE MARZO DE 2017**

(Cifras en miles de pesos)

CODIGO	CUENTAS	Periodo Actual	Periodo Anterior	VARIACION \$	VARIACION%
	<b>INGRESOS OPERACIONALES</b>	<b>2,230,404</b>	<b>2,121,509</b>	<b>108,895</b>	<b>5%</b>
<b>4312</b>	<b>SERVICIOS DE SALUD</b>	<b>2,230,404</b>	<b>2,121,509</b>	<b>108,895</b>	<b>5%</b>
431208	URGENCIAS-CONSULTA Y PROCEDIMIENTOS	494,486	386,370	108,117	28%
431217	SERVICIOS AMBULATORIOS-CONSULTA EXTERNA Y PROCEDIMIENTOS	240,354	209,259	31,095	15%
431218	SERVICIOS AMBULATORIOS - CONSULTA ESPECIALIZADA	3,019	2,420	599	25%
431219	SERVICIOS AMBULATORIOS-SALUD ORAL	72,440	72,430	10	0%
431220	SERVICIOS AMBULATORIOS- P Y P	229,492	401,464	-171,972	-43%
431227	HOSPITALIZACION - ESTANCIA GENERAL	165,357	21,119	144,238	683%
431246	APOYO DIAGNOSTICO - LABORATORIO CLINICO	444,085	425,597	18,488	4%
431247	APOYO DIAGNOSTICO - IMAGENOLOGIA	170,362	108,913	61,449	56%
	APOYO TERAPEUTICO - FARMACIA E INSUMOS				
431262	HOSPITALARIOS	381,628	284,396	97,232	34%
431294	SERVICIOS CONEXOS A LA SALUD-AMBULANCIAS	28,153	35,798	-7,645	-21%
	SERVICIOS CONEXOS A LA SALUD - OTROS				
431295	SERVICIOS	1,027	173,743	-172,716	-99%
<b>62</b>	<b>COSTO DE VENTAS DE BIENES</b>	<b>190,300</b>	<b>152,047</b>	<b>38,253</b>	<b>0</b>
6210	BIENES COMERCIALIZADOS	190,300	152,047	38,253	25%
<b>63</b>	<b>COSTOS DE VENTA DE SERVICIOS</b>	<b>1,411,082</b>	<b>1,721,473</b>	<b>-310,391</b>	<b>-18%</b>
	URGENCIAS CONSULTA EXTERNA Y				
631001	PROCEDIMIENTO	466,564	449,230	17,335	4%
	SERVICIOS AMBULATORIOS* CONSULTA EXTERNA Y				
631015	PROCEDIMIENTO	214,868	396,016	-181,148	-46%
	SERVICIOS AMBULATORIOS-SERVICIOS DE SALUD				
631017	ORAL	77,020	122,599	-45,579	-37%
631018	SERVICIOS AMBULATORIOS-ACTIVIDADES DE PYP	156,590	255,882	-99,292	-39%
631025	HOSPITALIZACION ESTANCIA GENERAL	147,493	165,892	-18,399	-11%
631040	APOYO DIAGNOSTICO - LABORATORIO	129,482	152,421	-22,939	-15%
631041	APOYO DIAGNOSTICO-IMAGENOLOGIA	52,285	39,722	12,563	32%
	APOYO TERAPEUTICO-FARMACIA E INSUMOS				
631056	HOSPITALARIOS	101,055	85,819	15,236	18%
	SERVICIOS CONEXOS A LA SALUD-OTROS				
631067	SERVICIOS	65,724	53,892	11,832	22%
<b>5</b>	<b>GASTOS</b>	<b>1,215,241</b>	<b>1,851,068</b>	<b>-635,827</b>	<b>-34%</b>
<b>51</b>	<b>GASTOS ADMINISTRATIVOS</b>	<b>1,069,184</b>	<b>1,658,886</b>	<b>-589,701</b>	<b>-36%</b>
5101	SUELDOS Y SALARIOS	402,423	587,754	-185,331	-32%
5102	CONTRIBUCIONES IMPUTADAS	7,352	7,264	88	1%
5103	CONTRIBUCIONES EFECTIVAS	78,490	113,643	-35,153	-31%
5104	APORTES SOBRE LA NOMINA	15,364	21,354	-5,990	-28%
5111	GENERALES	551,773	903,604	-351,830	-39%
5120	IMPUESTOS* CONTRIBUCIONES Y TASAS	13,782	25,267	-11,485	-45%

ESE HOSPITAL DEL SUR GABRIEL JARAMILLO PIEDRAHITA

BALANCE GENERAL

AL 31 DE MARZO DE 2017

(Cifras en miles de pesos)

CODIGO	NOMBRE DE LA CUENTA	PERIODO ACTUAL	PERIODO ANTERIOR	VARIACION \$	VARIACION%	CODIGO	NOMBRE DE LA CUENTA	PERIODO ACTUAL	PERIODO ANTERIOR	VARIACION \$	VARIACION%
<b>ACTIVO</b>						<b>PASIVO</b>					
<b>CORRIENTE</b>						<b>CORRIENTE</b>					
		3,854,853	2,256,599	1,598,254	71%			4,989,751	5,284,528	-294,777	-6%
11	ACTIVOS	439,298	52,201	387,097	742%	24	CUENTAS POR PAGAR	3,739,282	4,003,130	-263,848	-7%
1105	CAJA	10,304	8,632	1,672	19%		ADQUISICION DE BIENES Y SERVICIOS				
1110	BANCOS Y CORPORACIONES	428,994	43,569	385,425	885%	2401	NACIONALES	2,339,676	555,687	1,783,990	321%
						2425	ACREEDORES	1,346,947	3,385,162	-2,038,216	-60%
							IMPUESTOS* CONTRIBUCIONES Y TASAS				
12	INVERSIONES PATRIMONIALES EN E	20,487	23,271	-2,784	0	2440	POR PAGAR	1,681	0	1,681	100%
	INVERSIONES ADMINISTRACION DE LIQUIDEZ RTA					2450	AVANCES Y ANTICIPOS RECIBIDOS	742	0	742	100%
1202	VARIABLE	970	896	74	8%	2436	RETENCION EN LA FUENTE E IMPTO DE TIME	17,043	22,241	-5,198	-23%
1207	INVERSIONES PATRIMONIALES NO CONTROLANTES	16,518	18,923	-2,405	-13%	2460	CRÉDITOS JUDICIALES	33,193	40,040	-6,847	-17%
	INVERSIONES PATRIMONIALES EN ENTIDADES										
1208	CONTROLADAS	2,999	3,452	-453	-13%	25	OBLIGACIONES LABORALES	311,379	451,319	-139,940	-31%
						2505	SALARIOS Y PRESTACIONES SOCIALES	311,379	451,319	-139,940	-31%
14	DEUDORES	2,728,988	1,482,805	1,246,183	84%	27	PASIVOS ESTIMADOS	463,985	525,463	-61,478	-12%
1409	SERVICIOS DE SALUD	2,232,580	1,477,185	755,395	51%	2710	PROVISION PARA CONTINGENCIAS	290,683	191,620	99,063	52%
1415	PRESTAMOS CONCEDIDOS	376,226	0	376,226	100%	2715	PROVISION PARA PRESTACIONES SOCIALES	173,302	333,843	-160,541	-48%
1420	AVANCES Y ANTICIPOS ENTREGADOS	1,937	1,937	0	0%						
1470	OTROS DEUDORES	118,256	3,683	114,573	3111%	29	OTROS PASIVOS	475,104	304,616	170,489	56%
						2905	RECAUDO A FAVOR DE TERCEROS	465,258	296,139	169,119	57%
15	INVENTARIOS	258,945	139,686	119,259	85%	2910	INGRESOS RECIBIDOS POR ANTICIPADO	9,847	8,477	1,370	16%
1518	MATERIALES PARA LA PRESTACION DE SERVICIOS	258,945	139,686	119,259	85%						
19	OTROS ACTIVOS	487,125	558,636	-151,511	-27%						
1905	BIENES Y SERVICIOS PAGADOS POR ANTICIPADOS	367,316	544,137	-176,821	-32%						
1910	CARGOS DIFERIDOS	39,809	14,499	25,310	175%						
	<b>NO CORRIENTE</b>	13,153,391	13,044,545	108,845	1%		<b>NO CORRIENTE</b>	95,664	56,965	38,699	68%
14	DEUDORES	0	138,251	-138,251	-100%	25	OBLIGACIONES LABORALES	95,664	56,965	38,699	68%
1475	DEUDAS DE DIFICIL RECAUDO	197,626	904,030	-706,404	-78%	2505	SALARIOS Y PRESTACIONES SOCIALES	95,664	56,965	38,699	68%
1480	PROVISION PARA DEUDORES (CR)	-197,626	-765,779	568,153	100%						
16	PROPIEDAD, PLANTA Y EQUIPO	2,729,709	2,455,853	273,856	11%		<b>TOTAL PASIVOS</b>	5,085,415	5,341,493	-256,078	-5%
1605	TERRENOS	370,873	370,873	0	0%						
1640	EDIFICACIONES	1,786,124	1,786,124	0	0%						
1655	MAQUINARIA Y EQUIPO	77,385	77,385	0	0%						
1660	EQUIPO MEDICO Y CIENTIFICO	2,405,730	1,902,501	503,229	26%						
1665	MUEBLES ENSERES Y EQUIPOS DE OFICINA	797,442	797,442	0	0%						
1670	EQUIPOS DE COMUNICACION Y COMPUTACION	1,210,891	1,099,290	111,602	10%						
1675	EQUIPO DE TRANSPORTE TRACCION Y ELEVACION	279,424	279,424	0	0%						
1685	DEPRECIACION ACUMULADA PROPIEDADES PLANTA Y	-4,090,310	-3,749,335	-340,975	100%						
1695	PROVISION PARA PROTECCION PPYE	-107,850	-107,850	0	100%						
19	OTROS ACTIVOS	10,423,682	10,450,441	-26,759	104%						
1970	INTANGIBLES	717,416	686,948	30,468	4%						
1975	AMORTIZACION ACUMULADA DE INTANGIBLES	-318,816	-281,876	-36,940	100%						
1999	VALORIZACIONES	10,025,082	10,045,369	-20,287	0%						
	<b>TOTAL ACTIVO</b>	17,008,244	15,301,144	1,707,100	11%		<b>TOTAL PASIVO Y PATRIMONIO</b>	17,008,244	15,301,144	1,707,100	11%
	<b>CUENTAS DE ORDEN DEUDORAS (9)</b>	0	0	0			<b>CUENTAS DE ORDEN ACREEDORAS</b>	0	0	0	
81	DERECHOS CONTINGENTES	6,889	6,889	0		91	RESPONSABILIDAD CONTINGENTES	4,632,052	2,978,836	1,653,216	
	LITIGIOS Y MECANISMOS ALTERNATIVOS DE										
8120	SOLUCION Y CONFLICTOS	6,889	6,889	0		9120	LITIGIOS Y MECANISMOS ALTERNAT	4,632,052	2,978,836	1,653,216	
83	DEUDORAS DE CONTROL	35,313	854,860	-819,546		93	ACREEDORAS DE CONTROL	80,000	80,000	0	
8315	ACTIVOS TOTALMENTE DEPRECIADOS AGOTADOS	32,335	0	32,335		9313	MERCANCIA RECIBIDA EN CONSIGNA	0	0	0	
8333	FACTURACION GLOSADA EN VENTA DE SERVICIOS	2,978	854,860	-851,881		9346	BIENES RECIBIDOS DE TERCEROS	80,000	80,000	0	
89	DEUDORAS POR CONTRA (CR)	-42,202	-861,749	819,546		99	CUENTAS DE ORDEN ACREEDORAS	-4,712,052	-3,058,836	-1,653,216	
8905	DERECHOS CONTINGENTES POR CONTRA (CR)	-6,889	-6,889	0		9905	RESPONSABILIDAD CONTINGENTES P	-4,632,052	-2,978,836	-1,653,216	
8915	DEUDORAS DE CONTROL POR CONTRA (CR)	-35,313	-854,860	819,546		9915	ACREEDORES DE CONTROL POR EL C	-80,000	-80,000	0	

FIRMA DEL REPRESENTANTE LEGAL  
NOMBRE: OSCAR FERNANDO JIMENEZ LOPEZ

FIRMA DEL CONTADOR  
NOMBRE: ARTURO ALEXANDER ARIAS DUQUE  
TP 76.750 -T

FIRMA SUBGERENTE ADMINISTRATIVO  
NOMBRE: VICTOR HUGO PÉREZ ECHEVERRY

FIRMA DE REVISOR FISCAL  
NOMBRE: LUIS CARLOS CARMONA SOTO  
TP 58.175 -T