

**ESE HOSPITAL DEL SUR GABRIEL JARAMILLO PIEDRAHITA  
INDICADORES FINANCIEROS  
AL 31 DE DICIEMBRE DE 2016**

INDICES	FORMULA	CALCULO	RESULTADO	INTERPRETACIÓN
<b>1, LIQUIDEZ</b>				
1.1 Razón corriente	$\frac{\text{ACTIVO CORRIENTE}}{\text{PASIVO CORRIENTE}}$	$\frac{4,549,962}{6,427,410}$	0.71	Por cada \$1 que la entidad le adeuda a terceros en el corto plazo, posee, en sus activos corrientes, \$0.71
1.2 Capital de Trabajo	ACTIVO CORRIENTE - PASIVO CORRIENTE	-1,877,449	-1,877,449	Saldo que a la entidad le quedaría en efectivo en activos corrientes, después de haber cancelado todos sus pasivos a corto plazo \$-1,877,449
<b>2. RENTABILIDAD</b>				
2.1 Rentabilidad del Activo	$\frac{\text{RESULTADO DEL EJERCICIO}}{\text{TOTAL ACTIVO}}$	$\frac{790,687}{17,726,184}$	4.46%	Indica que los activos de la entidad generan una utilidad del 4.46% en la vigencia fiscal
2.2 Rentabilidad del Patrimonio	$\frac{\text{RESULTADO DEL EJERCICIO}}{\text{TOTAL PATRIMONIO}}$	$\frac{790,687}{11,203,110}$	7.06%	Significa que el patrimonio de la entidad obtuvo un rendimiento positivo, es decir, se capitalizó en un 7.06%
<b>3. ENDEUDAMIENTO</b>				
3.1 Indice de Endeudamiento	$\frac{\text{TOTAL PASIVO}}{\text{TOTAL ACTIVO}}$	$\frac{6,523,074}{17,726,184}$	0.37	Significa que por cada \$1 que la entidad posee en activos, \$0.37 corresponden a acreedores.
3.2 Concentración del Endeudamiento a corto plazo	$\frac{\text{PASIVO CORRIENTE}}{\text{TOTAL PASIVO}}$	$\frac{6,427,410}{6,523,074}$	0.99	Por cada \$1, que la entidad adeuda a terceros, \$0.99 tienen vencimiento corriente, es decir, que el 99% de los pasivos con acreedores tienen vencimientos de menos de un año.
3.3 Solvencia	$\frac{\text{TOTAL PATRIMONIO}}{\text{TOTAL PASIVO}}$	$\frac{11,203,110}{6,523,074}$	1.72	Establece que por cada \$1, que adeuda la entidad, ésta cuenta con recursos en el patrimonio por \$1.72 para respaldar.

FIRMA DEL REPRESENTANTE LEGAL  
NOMBRE: OSCAR FERNANDO JIMENEZ LOPEZ

FIRMA DEL CONTADOR  
NOMBRE: ARTURO ALEXANDER ARIAS DUQUE  
TP. 75.750 -T

FIRMA SUBGERENTE ADMINISTRATIVO  
NOMBRE: VICTOR HUGO PÉREZ ECHEVERRY

FIRMA DE REVISOR FISCAL  
NOMBRE: LUIS CARLOS CARMONA SOTO  
TP 58.185 - T

## ESTADO DE CAMBIOS EN EL PATRIMONIO


(Cifras en miles de pesos)

Nota	Valores
Saldo del Patrimonio Año Anterior	10,721,088
Variaciones Patrimoniales Durante el Año	482,022
Saldo del Patrimonio Año Actual	11,203,110


DETALLE DE LAS VARIACIONES PATRIMONIALES			
	Periodo Actual Diciembre, 2016	Periodo Anterior Diciembre, 2015	
<b>INCREMENTOS</b>			<b>4,820,827</b>
Resultado de Ejercicios	790,687	(4,030,140)	4,820,827
<b>DISMINUCIONES</b>			<b>-4,338,805</b>
Capital fiscal	318,297	3,420,799	-3,102,502
Superávit por valorización	10,002,679	10,045,002	-42,323
Utilidades de Ejercicios anteriores	1,193,980	-	-1,193,980
<b>PARTIDAS SIN MOVIMIENTO</b>			<b>0</b>
Superávit por Donación	1,285,427	1,285,427	0




FIRMA DEL REPRESENTANTE LEGAL  
**NOMBRE: OSCAR FERNANDO JIMENEZ LOPEZ**



FIRMA SUBGERENTE ADMINISTRATIVO  
**NOMBRE: VICTOR HUGO PÉREZ ECHEVE**



FIRMA DEL CONTADOR  
**NOMBRE : ARTURO ALEXANDER ARIAS DUQUE**  
 TP. 75.750 -T



FIRMA DE REVISOR FISCAL  
**NOMBRE: LUIS CARLOS CARMONA SOTI**  
 TP 58.185 - T

**ESE HOSPITAL DEL SUR GABRIEL JARAMILLO PIEDRAHITA**  
**ESTADO DE ACTIVIDAD FINANCIERA ECONOMICA Y SOCIAL**  
**AL 31 DE DICIEMBRE DE 2016**  
(Cifras en miles de pesos)

CODIGO	CUENTAS	Periodo Actual	Periodo Anterior	VARIACION \$	VARIACION%
44	TRANSFERENCIAS	574,699	1,305,474	-730,775	-56%
4428	OTRAS	574,699	1,305,474	-730,775	-56%
48	OTROS INGRESOS	1,963,382	2,654,591	-691,209	-26%
4805	FINANCIEROS	5,912	14,430	-8,518	-59%
4808	OTROS INGRESOS ORDINARIOS	897,253	2,521,235	-1,623,982	-64%
4810	EXTRAORDINARIOS	119,764	118,925	839	1%
4815	AJUSTE DE EJERCICIOS ANTERIORES	940,453	1	940,452	94045205%
58	OTROS GASTOS	540,701	1,033,276	-492,575	-48%
5801	INTERESES	0	83,427	-83,427	-100%
5802	COMISIONES	7,703	710	6,993	985%
5805	FINANCIEROS	6	0	6	100%
5808	OTROS GASTOS ORDINARIOS	238,873	483,945	-245,072	-51%
5810	EXTRAORDINARIOS	1,913	12,012	-10,099	-84%
5815	AJUSTE DE EJERCICIOS ANTERIORES	292,205	453,182	-160,977	-36%
	<b>RESULTADO DEL EJERCICIO</b>	<b>790,687</b>	<b>-4,030,140</b>	<b>4,820,827</b>	<b>100%</b>

FIRMA DEL REPRESENTANTE LEGAL  
NOMBRE: OSCAR FERNANDO JIMENEZ LOPEZ

FIRMA DEL CONTADOR  
NOMBRE : ARTURO ALEXANDER ARIAS DUQUE  
TP. 75.750 -T

FIRMA SUBGERENTE ADMINISTRATIVO  
NOMBRE: VICTOR HUGO PÉREZ ECHEVERRY

FIRMA DE REVISOR FISCAL  
NOMBRE: LUIS CARLOS CARMONA SOTO  
TP 58.185 - T

**ESE HOSPITAL DEL SUR GABRIEL JARAMILLO PIEDRAHITA**  
**EST. ) DE ACTIVIDAD FINANCIERA ECONOMICA Y )IAL**  
**AL 31 DE DICIEMBRE DE 2016**

(Cifras en miles de pesos)

CODIGO	CUENTAS	Periodo Actual	Periodo Anterior	VARIACION \$	VARIACION%
	<b>INGRESOS OPERACIONALES</b>	<b>12,589,145</b>	<b>10,804,751</b>	<b>1,784,394</b>	<b>17%</b>
<b>4312</b>	<b>SERVICIOS DE SALUD</b>	<b>12,589,145</b>	<b>10,804,751</b>	<b>1,784,394</b>	<b>17%</b>
431208	URGENCIAS-CONSULTA Y PROCEDIMIENTOS	1,776,139	1,477,664	298,475	20%
431217	SERVICIOS AMBULATORIOS-CONSULTA EXTERNA Y PF	3,920,286	1,171,986	2,748,300	234%
431218	SERVICIOS AMBULATORIOS - CONSULTA ESPECIALIZA	19,587	47,103	-27,516	-58%
431219	SERVICIOS AMBULATORIOS-SALUD ORAL	354,083	326,036	28,047	9%
431220	SERVICIOS AMBULATORIOS- P Y P	2,143,308	3,047,653	-904,345	-30%
431227	HOSPITALIZACION - ESTANCIA GENERAL	216,271	222,857	-6,586	-3%
431246	APOYO DIAGNOSTICO - LABORATORIO CLINICO	1,617,109	1,507,940	109,169	7%
431247	APOYO DIAGNOSTICO - IMAGENOLOGÍA	470,833	446,618	24,215	5%
431262	APOYO TERAPÉUTICO - FARMACIA E INSUMOS HOSPIT	1,207,548	2,169,927	-962,379	-44%
431294	SERVICIOS CONEXOS A LA SALUD-AMBULANCIAS	149,883	119,209	30,674	26%
431295	SERVICIOS CONEXOS A LA SALUD - OTROS SERVICIOS	714,098	267,758	446,340	167%
<b>62</b>	<b>COSTO DE VENTAS DE BIENES</b>	<b>632,982</b>	<b>698,576</b>	<b>-65,594</b>	<b>0</b>
6210	BIENES COMERCIALIZADOS	632,982	698,576	-65,594	-9%
<b>63</b>	<b>COSTOS DE VENTA DE SERVICIOS</b>	<b>7,323,150</b>	<b>10,129,901</b>	<b>-2,806,751</b>	<b>-28%</b>
631001	URGENCIAS - CONSULTA Y PROCEDIMIENTOS	1,829,368	1,807,215	22,153	1%
631015	SERVICIOS AMBULATORIOS - CONSULTA EXTERNA Y P	1,556,319	1,791,487	-235,168	-13%
631017	SERVICIOS AMBULATORIOS - ACTIVIDADES DE SALUD	547,603	547,172	431	0%
631018	SERVICIOS AMBULATORIOS - ACTIVIDADES DE PROMC	884,012	1,767,743	-883,731	-50%
631025	HOSPITALIZACIÓN - ESTANCIA GENERAL	717,794	1,323,486	-605,692	-46%
631040	APOYO DIAGNÓSTICO - LABORATORIO CLÍNICO	498,239	1,010,642	-512,403	-51%
631041	APOYO DIAGNÓSTICO - IMAGENOLOGÍA	188,947	244,155	-55,208	-23%
631056	APOYO TERAPEUTICO-FARMACIA E INSUMOS HOSPITA	328,143	376,993	-48,850	-13%
631067	SERVICIOS CONEXOS A LA SALUD OTROS SERVICIOS	772,726	1,261,008	-488,282	-39%
<b>5</b>	<b>GASTOS</b>	<b>5,839,706</b>	<b>6,933,203</b>	<b>-1,093,497</b>	<b>-16%</b>
<b>51</b>	<b>GASTOS ADMINISTRATIVOS</b>	<b>5,001,577</b>	<b>6,041,865</b>	<b>-1,040,288</b>	<b>-17%</b>
5101	SUELDOS Y SALARIOS	2,203,808	2,602,890	-399,082	-15%
5102	CONTRIBUCIONES IMPUTADAS	24,624	28,128	-3,504	-12%
5103	CONTRIBUCIONES EFECTIVAS	397,938	378,668	19,270	5%
5104	APORTES SOBRE LA NOMINA	68,143	74,280	-6,137	-8%
5111	GENERALES	2,196,916	2,899,728	-702,812	-24%
5120	IMPUESTOS* CONTRIBUCIONES Y TASAS	110,149	58,171	51,978	89%
<b>53</b>	<b>DEPRECIACIONES, PROVISIONES Y AMORTIZACIONES</b>	<b>838,129</b>	<b>891,338</b>	<b>-53,209</b>	<b>-6%</b>
5304	PROVISIÓN PARA DEUDORES	200,366	279,662	-79,296	-28%
5314	PROVISIÓN PARA CONTINGENCIAS	300,956	261,567	39,389	15%
5330	DEPRECIACIONES DE PROPIEDADES* PLANTA Y EQUIF	328,139	335,536	-7,397	-2%
5345	AMORTIZACION DE INTANGIBLES	8,668	14,573	-5,905	-41%
	<b>EXCEDENTE OPERACIONAL</b>	<b>-1,206,693 ✓</b>	<b>-6,956,929</b>	<b>5,750,236</b>	<b>100%</b>

**ESE HOSPITAL DEL SUR GABRIEL JARAMILLO PIEDRAHITA**  
**BALANCE GENERAL**  
**AL 31 DE DICIEMBRE DE 2016**  
*(Cifras en miles de pesos)*

CODIGO	NOMBRE DE LA CUENTA	PERIODO ACTUAL	PERIODO ANTERIOR	VARIACION \$	VARIACION%	CODIGO	NOMBRE DE LA CUENTA	PERIODO ACTUAL	PERIODO ANTERIOR	VARIACION \$	VARIACION%	
<b>ACTIVO</b>						<b>PASIVO</b>						
<b>CORRIENTE</b>						<b>CORRIENTE</b>						
		4,549,962	2,874,429	1,675,533	58%			6,427,410	5,415,211	1,012,199	19%	
11	ACTIVOS	624,760	75,992	548,768	722%	24	CUENTAS POR PAGAR	4,785,040	3,905,066	879,974	23%	
1105	CAJA	8,806	4,193	4,613	110%	2401	ADQUISICION DE BIENES Y SERVICIOS NACI	1,525,822	601,720	924,102	154%	
1110	BANCOS Y CORPORACIONES	615,954	71,799	544,155	758%	2425	ACREEDORES	3,175,495	3,233,528	-58,033	-2%	
12	INVERSIONES PATRIMONIALES EN E	20,469	20,859	-390	0	2436	RETENCION EN LA FUENTE E IMPTO DE TIMB	50,530	24,750	25,780	104%	
	INVERSIONES ADMINISTRACION DE LIQUIDEZ EN					2460	CRETITOS JUDICIALES	33,193	45,068	-11,875	-26%	
1202	TITULOS PARTICIPATIVOS	952	889	63	7%	25	OBLIGACIONES LABORALES	991,774	1,163,989	-172,215	-15%	
1207	INVERSIONES PATRIMONIALES NO CONTROLANTES	16,518	16,518	0	0%	2505	SALARIOS Y PRESTACIONES SOCIALES	991,774	1,163,989	-172,215	-15%	
	INVERSIONES PATRIMONIALES EN ENTIDADES					27	PASIVOS ESTIMADOS	324,874	116,382	208,492	179%	
1208	CONTROLADAS	2,999	3,452	-453	-13%	2710	PROVISION PARA CONTINGENCIAS	324,874	116,382	208,492	179%	
14	DEUDORES	2,970,099	2,129,450	840,649	39%	29	OTROS PASIVOS	325,723	229,774	95,949	42%	
1409	SERVICIOS DE SALUD	2,415,273	2,115,904	299,369	14%	2905	RECAUDO A FAVOR DE TERCEROS	325,723	225,165	100,558	45%	
1413	TRANSFERENCIAS POR COBRAR	224	0	224	100%	2910	INGRESOS RECIBIDOS POR ANTICIPADO	0	4,609	-4,609	-100%	
1415	PRESTAMOS CONCEDIDOS	436,337	0	436,337	100%		<b>NO CORRIENTE</b>	95,664	0	95,664	100%	
1420	AVANCES Y ANTICIPOS ENTREGADOS	1,937	1,937	0	0%	25	OBLIGACIONES LABORALES	95,664	0	95,664	100%	
1470	OTROS DEUDORES	116,329	11,609	104,720	902%	2505	SALARIOS Y PRESTACIONES SOCIALES	95,664	0	95,664	100%	
15	INVENTARIOS	262,551	89,029	173,522	195%		<b>TOTAL PASIVOS</b>	6,523,074	5,415,211	1,107,863	20%	
1518	MATERIALES PARA LA PRESTACION DE SERVICIOS	262,551	89,029	173,522	195%		<b>PATRIMONIO</b>	11,203,110	10,721,088	482,022	4%	
19	OTROS ACTIVOS	672,082	559,099	112,983	20%	32	PATRIMONIO INSTITUCIONAL	11,203,110	10,721,088	482,022	4%	
1905	BIENES Y SERVICIOS PAGADOS POR ANTICIPADOS	633,561	551,622	81,939	15%	3208	CAPITAL FISCAL	318,297	3,420,799	-3,102,502	-91%	
1910	CARGOS DIFERIDOS	38,521	7,477	31,044	415%	3225	UTILIDAD DEL EJERCICIO ANTERIORES	-1,193,980	0	-1,193,980	100%	
	<b>NO CORRIENTE</b>	13,176,222	13,261,870	-85,648	-1%	3230	UTILIDAD DEL EJECICIO	790,687	-4,030,140	4,820,827	100%	
14	DEUDORES	0	284,202	-284,202	-100%	3235	SUPERAVIT POR DONACION	1,285,427	0	1,285,427	0%	
1475	DEUDAS DE DIFICIL RECAUDO	493,557	1,200,825	-707,268	-59%	3240	SUPERAVIT POR VALORIZACION	10,002,679	10,045,002	-42,323	0%	
1480	PROVISION PARA DEUDORES (CR)	-493,557	-916,623	423,066	100%		<b>TOTAL PASIVO Y PATRIMONIO</b>	17,726,184	16,136,299	1,589,885	10%	
16	PROPIEDAD, PLANTA Y EQUIPO	2,745,024	2,525,571	219,453	9%		<b>CUENTAS DE ORDEN DEUDORAS (9)</b>	0	0	0		
1605	TERRENOS	370,873	370,873	0	0%	81	DERECHOS CONTINGENTES	6,889	6,889	0		
1640	EDIFICACIONES	1,786,124	1,786,124	0	0%		LITIGIOS Y MECANISMOS ALTERNATIVOS DE					
1655	MAQUINARIA Y EQUIPO	77,385	77,386	-1	0%	8120	SOLUCION Y CONFLICTOS	6,889	6,889	0		
1660	EQUIPO MEDICO Y CIENTIFICO	2,405,054	1,902,497	502,557	26%	83	DEUDORAS DE CONTROL	46,984	985,627	-938,643		
1665	MUEBLES ENSERES Y EQUIPOS DE OFICINA	797,442	797,441	1	0%		8315	ACTIVOS TOTALMENTE DEPRECIADOS AGOTADOS	32,335	0	32,335	
1670	EQUIPOS DE COMUNICACION Y COMPUTACION	1,144,326	1,099,290	45,036	4%	8333	FACTURACION GLOSADA EN VENTA DE SERVICIOS	14,649	985,627	-970,978		
1675	EQUIPO DE TRANSPORTE TRACCION Y ELEVACION	279,424	279,424	0	0%	89	DEUDORAS POR CONTRA (CR)	-53,873	-992,516	938,643		
1685	DEPRECIACION ACUMULADA PROPIEADAES PLANTA Y	-4,007,754	-3,679,615	-328,139	100%	8905	DERECHOS CONTINGENTES POR CONTRA (CR)	-6,889	-6,889	0		
1685	PROVISION PARA PROTECCION PPYE	-107,850	-107,849	-1	100%	8915	DEUDORAS DE CONTROL POR CONTRA (CR)	-46,984	-985,627	938,643		
19	OTROS ACTIVOS	10,431,198	10,452,097	-20,899	1		<b>CUENTAS DE ORDEN ACREEDORAS</b>	0	0	0		
1970	INTANGIBLES	694,638	686,949	7,689	1%	91	RESPONSABILIDAD CONTINGENTES	4,632,052	3,275,179	1,356,873		
1975	AMORTIZACION ACUMULADA DE INTANGIBLES	-288,522	-279,854	-8,668	100%		LITIGIOS Y MECANISMOS ALTERNAT	4,632,052	3,275,179	1,356,873		
1999	VALORIZACIONES	10,025,082	10,045,002	-19,920	0%	93	ACREEDORAS DE CONTROL	80,000	80,000	0		
	<b>TOTAL ACTIVO</b>	17,726,184	16,136,299	1,589,885	10%		9313	MERCANCIA RECIBIDA EN CONSIGNA	0	0	0	
							9346	BIENES RECIBIDOS DE TERCEROS	80,000	80,000	0	
						99	CUENTAS DE ORDEN ACREEDORAS	-4,712,052	-3,355,179	-1,356,873		
							9905	RESPONSABILIDAD CONTINGENTES P	-4,632,052	-3,275,179	-1,356,873	
							9915	ACREEDORES DE CONTROL POR EL C	-80,000	-80,000	0	

FIRMA DEL REPRESENTANTE LEGAL  
 NOMBRE: OSCAR FERNANDO GOMEZ GOMEZ

FIRMA DEL CONTADOR  
 NOMBRE: ARTURO ALEXANDE ARIAS DUQUE  
 TP. 75.750 - T

FIRMA SUBGERENTE ADMINISTRATIVO  
 NOMBRE: VICTOR HUGO PÉREZ ECHEVERRY

FIRMA DE REVISOR FISCAL  
 NOMBRE: LUIS CARLOS CARMONA SOTO  
 TP 58.185 - T