







EMPRESA SOCIAL DEL ESTADO
HOSPITAL DEL SUR GABRIEL JARAMILLO PIEDRAHITA
NIT 811.017.810
ESTADO DE SITUACION FINANCIERA INDIVIDUAL
 Periodos contables terminados el 30/09/2020 y 30/09/2019
 (Cifras expresadas en pesos Colombianos)



	NOTAS	2020	2019	VARIACION \$	VARIACION %
ACTIVOS					
ACTIVO CORRIENTE		5.900.851.940	3.139.433.022	2.761.418.918	188%
Efectivo Y Equivalentes Al Efectivo	1	2.363.156.428	1.132.056.000	1.231.100.428	209%
Cuentas Por Cobrar	3	2.855.540.799	1.480.184.218	1.375.356.581	193%
Préstamos Por Cobrar	4	81.243.965	196.905.214	-115.661.249	41%
Inventarios	5	395.699.511	152.840.573	242.858.938	259%
Otros Activos	7	205.211.237	177.447.017	27.764.220	116%
ACTIVO NO CORRIENTE		12.276.613.910 0	12.068.512.661	208.101.249	102%
Inversiones E Instrumentos Derivados	2	28.078.861	28.266.357	-187.496	99%
Cuentas Por Cobrar	7	899.893.671	803.810.493	96.083.178	112%
Deterioro Acumulado De Cuentas Por Cobrar (Cr)		-899.893.671	-803.810.493	-96.083.178	112%
Propiedades, Planta Y Equipo	6	12.169.129.211	11.934.303.263	234.825.948	102%
Otros Activos	7	79.405.838	105.943.041	-26.537.203	100%
TOTAL ACTIVO		18.177.465.850	15.207.945.683	2.969.520.167	120%
PASIVOS					
PASIVO CORRIENTE		2.335.508.120	1.741.497.342	594.010.778	134%
Cuentas Por Pagar	8	651.971.098	836.500.123	-184.529.025	78%
Beneficios A Los Empleados	9	982.456.434	864.361.830	118.094.604	114%
Otros Pasivos	10	701.080.588	40.635.389	660.445.199	100%
PASIVO NO CORRIENTE		548.481.823	559.015.843	-10.534.020	98%
Provisiones	11	548.481.823	559.015.843	-10.534.020	98%
TOTAL PASIVO		2.883.989.943	2.300.513.185	583.476.758	125%
PATRIMONIO					
Patrimonio De Las Empresas		15.293.475.907	12.907.432.498	2.386.043.409	118%
TOTAL PASIVO Y PATRIMONIO		18.177.465.850	15.207.945.683	2.969.520.167	120%
CUENTAS DE ORDEN DEUDORAS					
Deudoras de control		37.081.354	55.268.800	-18.187.446	67%
Deudoras por contra (cr)		-37.081.354	-55.268.800	18.187.446	67%
Pasivos contingentes		1.604.950.622	1.726.169.405	-121.218.783	93%
Acreedoras de control		1.677.771.822	751.795.947	925.975.875	223%
Acreedoras por el contrario (db)		-3.282.722.444	-2.477.965.352	-804.757.092	132%
<div style="display: flex; justify-content: space-between; margin-top: 20px;"> <div style="width: 45%;">  <hr/> AURA PATRICIA VASQUEZ CASTILLO Gerente </div> <div style="width: 45%;">  <hr/> DIANA MARIA CANO MARTINEZ Subgerente Administrativa </div> </div> <div style="display: flex; justify-content: space-between; margin-top: 20px;"> <div style="width: 45%;">  <hr/> SANDRA MILENA CARVAJAL ZAPATA Contadora TP 178322- T </div> <div style="width: 45%;">  <hr/> ROBINSON DUQUE LOPEZ Revisor Fiscal TP 211261-T </div> </div>					